

NEPHEA SPA

Succombez au bien-être

PREMIUM



424



423



421



Un écrin de détente sans compromis

Laissez-vous tenter par le design élégant, les équipements haut de gamme et la générosité des postes de massage des spas de la gamme Nephea Spa Premium.

Goûtez aux bienfaits de l'hydrothérapie : la combinaison de l'eau chaude et du massage air/eau favorise votre bien-être.

Profitez de moments d'évasion privilégiés en solo, en famille ou entre amis, en intérieur ou en extérieur.


Plus qu'un espace de détente, votre spa deviendra un véritable art de vivre.





NEPHEA SPA PREMIUM 424




2,30 x 2,30 x 0,92 m


86 jets air/eau


Gestion électronique
Balboa


Éclairage LED


Geyser

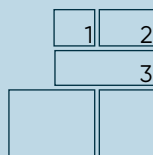

Fontaine lumineuse


Aromathérapie



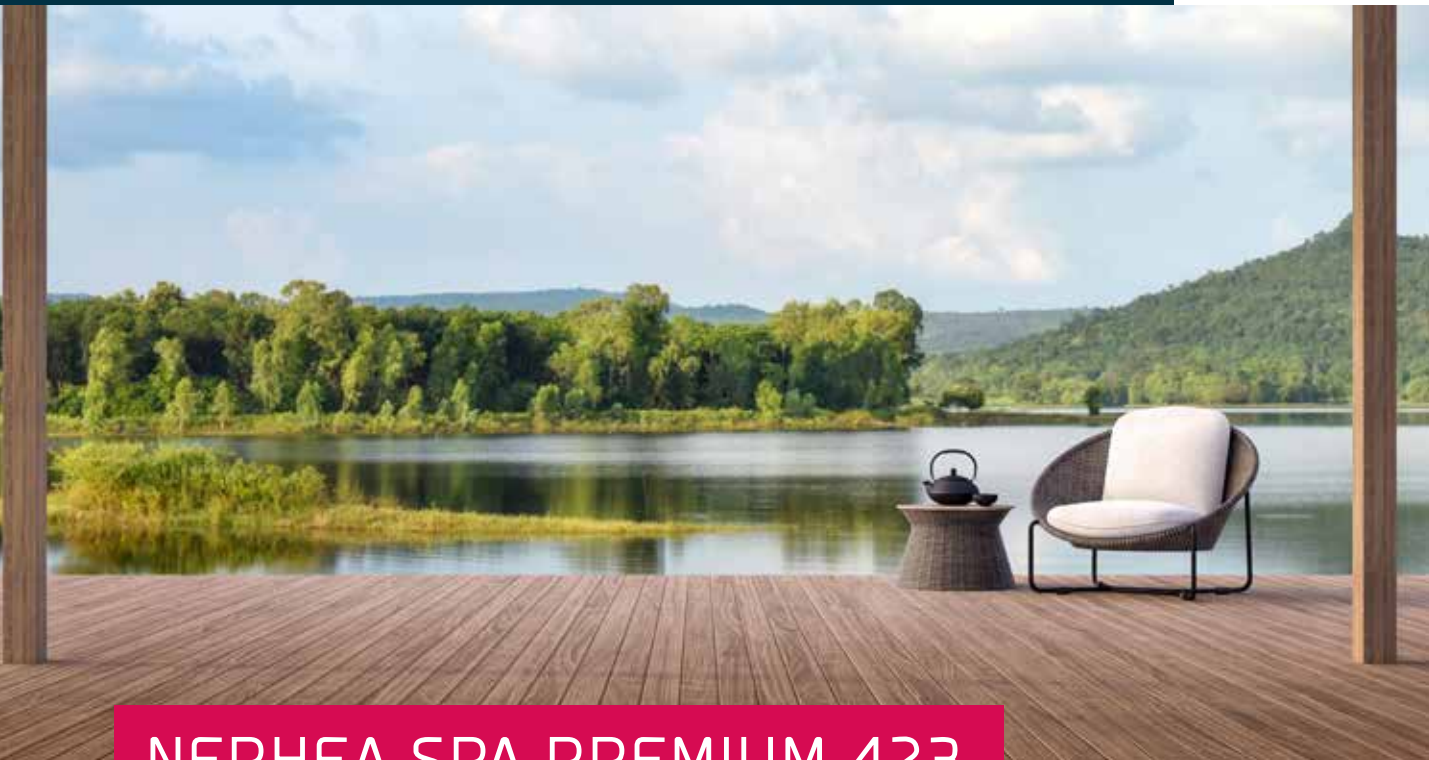
PLAISIR

1. Variété de positionnement des buses et jets de massage pour des postes ergonomiques efficaces.
2. Fontaine lumineuse
3. Geyser




Flashez pour
découvrir
la vidéo





NEPHEA SPA PREMIUM 423




2,16 x 2,16 x 0,92 m


60 jets air/eau


Gestion électronique
Balboa


Éclairage LED


Geyser

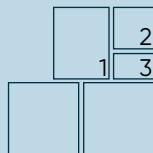

Fontaine lumineuse


Aromathérapie




RELAXATION

1. Fontaine lumineuse
2. Appuie-tête confort
3. Repose-verre lumineux



Flashez pour
découvrir
la vidéo





NEPHEA SPA PREMIUM 421



2,16 x 1,65 x 0,82 m



52 jets air/eau



Gestion électronique
Balboa



Éclairage LED



Fontaine lumineuse

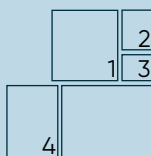


Aromathérapie



DÉTENTE

1. Fontaine lumineuse et commande tactile intuitive
2. Grande variété de jets
3. Modulation de la puissance de massage
4. Skimmer filtrant et sécurisant



Flashez pour
découvrir
la vidéo



EXPÉRIENCE UNIQUE D'HYDROTHERAPIE

Personnalisez vos moments de détente en découvrant les spécificités de nos différents postes de massage. Adaptez la puissance, l'injection de l'air ou la direction des jets pour une expérience de massage personnalisée.



Jets directionnels
pour un massage ciblé

1" ; 2" ; 2,5"



Jets rotatifs
pour un massage global

2" ; 2,5" ; 3" ; 3,5"




Geyser dynamique

ÉVEIL DES SENS

CHROMOTHÉRAPIE

Un spectre de 6 couleurs est à votre disposition pour créer une escapade relaxante. Bénéficiez ainsi des vertus des couleurs sur votre santé, ou simplement d'une ambiance colorée apaisante. Cette lumière se propage agréablement via l'éclairage LED, le projecteur et la fontaine lumineuse.

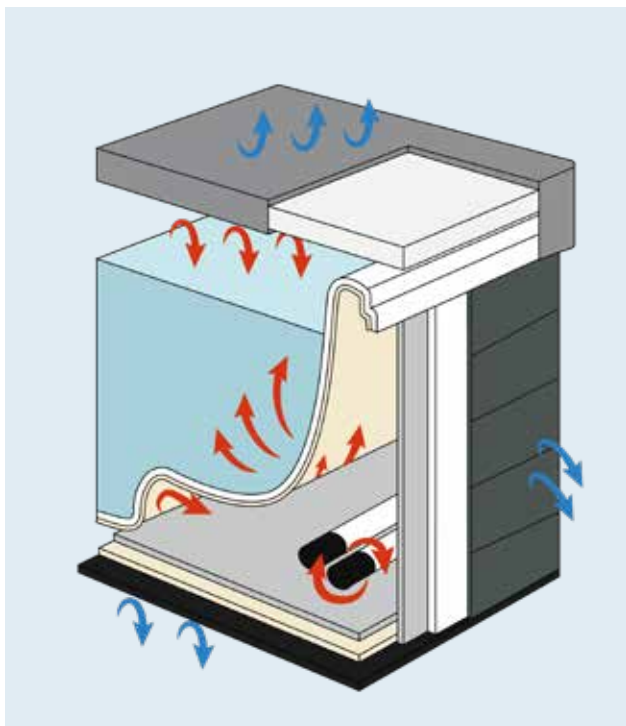


AROMATHÉRAPIE

Découvrez le pouvoir enivrant des fragrances diffusées dans l'atmosphère ambiante de votre spa grâce au dispositif intégré.

Relaxante, dynamisante, végétale, sucrée, vous adoptez la senteur qui vous procurera l'effet désiré durant votre séance de spa.





CONFORT THERMIQUE ET PHONIQUE

Le système *Energy Smart Plus* à quadruple isolation met sa performance au service des économies d'énergie.

- 1 - L'isolation de la base ABS du spa évite la déperdition d'énergie par le sol et les remontées d'humidité.
- 2 - Le réflecteur infrarouge équipant les panneaux d'entourage retransmet dans l'eau la chaleur produite par les équipements intérieurs.
- 3 - L'emploi d'une mousse à cellules fermées au dos des panneaux d'entourage isole les côtés du spa du froid et de l'humidité.
- 4 - Le flochage de mousse polyuréthane réduit les déperditions thermiques par la coque.



Autre avantage, ce système rend votre spa particulièrement silencieux pour accompagner votre relaxation.

La couverture grise isolante de forte épaisseur évite l'évaporation et parfait ainsi la protection thermique spa, qu'il soit utilisé en intérieur ou en extérieur.

DES MATÉRIAUX PREMIUM

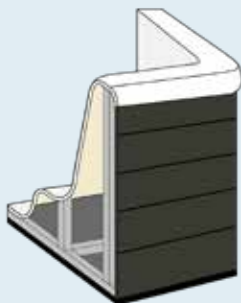
HABILLAGE

Les panneaux d'entourage sont faciles d'entretien. L'effet bois nervuré, le coloris gris ainsi que les capuchons en inox, révèlent le design contemporain de notre gamme NEPHEA SPA PREMIUM.

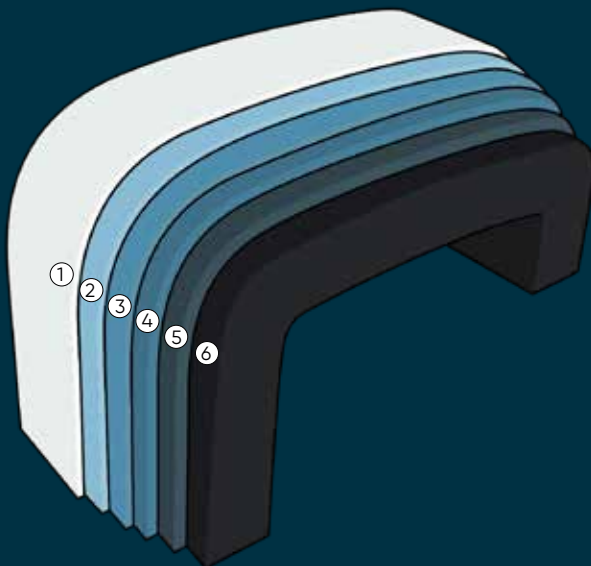


STRUCTURE

Pour plus de longévité, nous équipons nos spas Premium d'un châssis en acier inoxydable. Cette structure légère et résistante participe au renforcement de la coque et supporte les contraintes mécaniques.



COQUE ACRYLIQUE STRATIFIÉE THERMOFORMÉE



Pas moins de 6 couches composent nos coques, pour un renforcement optimal :

1. Feuille d'acrylique Premium de forte épaisseur du fabricant américain Aristech.
2. Résine d'accrochage hydrophobe vinylester appliquée manuellement pour plus de précision.
3. Projection d'une couche de fibre de verre et de vinylester.
4. Projection de la couche polyester de résistance en fibre de verre et résine de qualité marine.
5. Projection d'une seconde couche de polyester.
6. Flocage de mousse isolante et résistante à l'eau.

TRAITEMENT D'EAU TRIPLE PERFORMANCE

L'association de la filtration à cartouche, de l'ozone et de la lampe à rayons UV aide à maintenir l'eau de votre spa parfaitement saine et limpide.

Au-delà de sa grande efficacité, cette solution permet de réduire l'utilisation des produits de traitement de l'eau et, de fait, les coûts d'entretien.

Programmable selon vos habitudes d'utilisation, ce traitement triple performance est un atout précieux pour l'usage quotidien de votre spa.



FILTRE



OZONE



UV



ÉCO-RESPONSABLE



FIABILITÉ ÉLECTRONIQUE

BALBOA
water group

Nos équipements électroniques ont été sélectionnés chez le leader mondial Balboa, vous garantissant une utilisation aisée et sûre.

Appréciez encore plus l'usage de votre spa :

Gestion intelligente de régulation de la température

Système d'analyse de l'état du spa

Utilisation intuitive du tableau de commande spaTouch™

Verrouillage de sécurité des fonctions essentielles pour éviter les erreurs de manipulation



	PREMIUM 424	PREMIUM 423	PREMIUM 421
DIMENSIONS	2,30 x 2,30 x 0,92 m	2,16 x 2,16 x 0,92 m	2,16 x 1,65 x 0,82 m
VOLUME	1 700 L	1 200 L	900 L
POIDS À VIDE	400 kg	340 kg	220 kg
NBRE DE POSTES DE MASSAGE ALLONGÉS	2	2	2
NBRE DE POSTES DE MASSAGE ASSIS	4	3	1
NBRE TOTAL DE JETS AIR/EAU	86	60	52
POMPE CENTRIFUGE À AIR	blower 400 W	blower 400 W	blower 400 W
POMPE DE FILTRATION	250 W	250 W	250 W
POMPES DE MASSAGE	3 x 2 200 W	2 x 2 200 W	2 x 2 200 W
RÉCHAUFFEUR ÉLECTRIQUE	3 000 W	3 000 W	3 000 W
SYSTÈME DE FILTRATION	1 skimmer filtrant sécurisé à 2 cartouches	1 skimmer filtrant sécurisé à 2 cartouches	1 skimmer filtrant sécurisé à cartouche
FONTAINE LUMINEUSE	✓	✓	✓
GEYSER	✓	✓	✗

NEPHEA SPA

Succombez au bien-être

Distributeur

une marque

